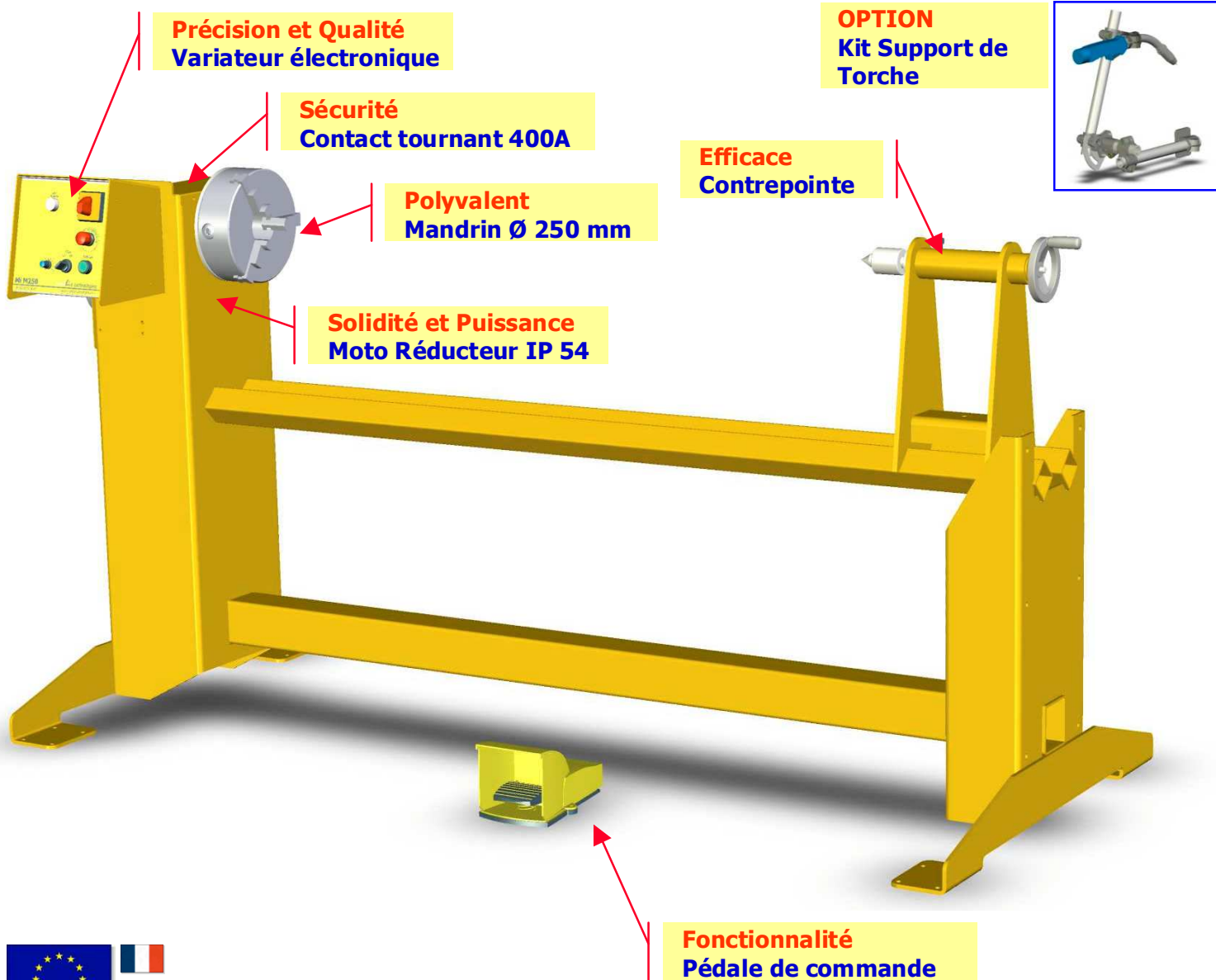


MD1 T M250

Tour a souder Gamme Medium



Créé Fabriqué en CEE

Options

- Cycle automatique avec gestion du recouvrement
- Accoudoir réglable
- Support de torche escamotable
- Plateau Ø 400
- Lunettes supplémentaires

Caractéristiques techniques

- Capacité 200 kg à 100 mm
- ou 400 kg avec contrepointe
- Mandrin Ø 250 mm
- Contrepointe dist entre pointes 1400 mm
- Vitesse de rotation
 - Mig de 0.2 à 5.3 t/min 125 à 250 Nm
 - Tig de 0.1 à 2.6 t/min 180 à 360 Nm
- Alimentation 220 V monophasé
- Pédale de commande
- Dimensions :
 - L 2400 H 1280 P 1050, poids : 250 kg

mathis technologies

35 rue de Nantes
85710 LA GARNACHE
www.mathis-technologies.fr

Tél. : 02 28 10 00 87 Fax : 02 28 10 20 11

Email : contact@mathis-technologies.fr

POSITIONNEURS DE SOUDURE

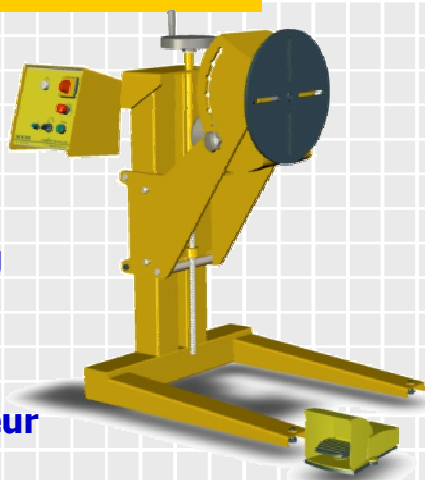
UNE GAMME POLYVALENTE

GAMME MINI

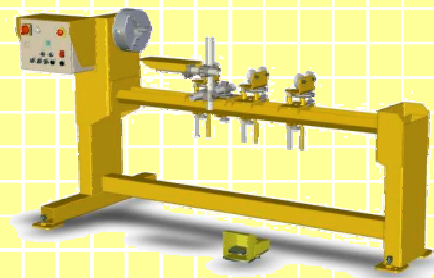


- Charge de 50 kg
- Plateau Ø 250 ou mandrin Ø 120
- Orientable

GAMME MEDIUM

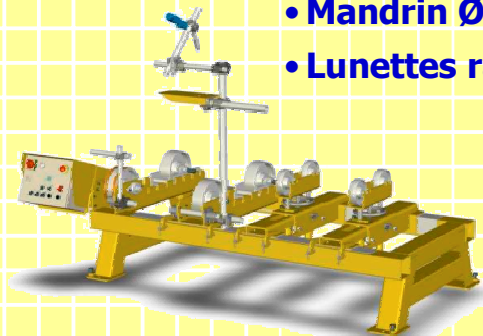


- Charge de 200 kg
- Plateau Ø 400
- Mandrin Ø 250
- Réglage en hauteur
- Orientable



TOUR A SOUDER


- Charge de 200 kg
- Mandrin Ø 120
- Lunettes rapides




VIREUR BANC

- Charge de 6000 kg
- Automatisation
- Lunettes support réglables

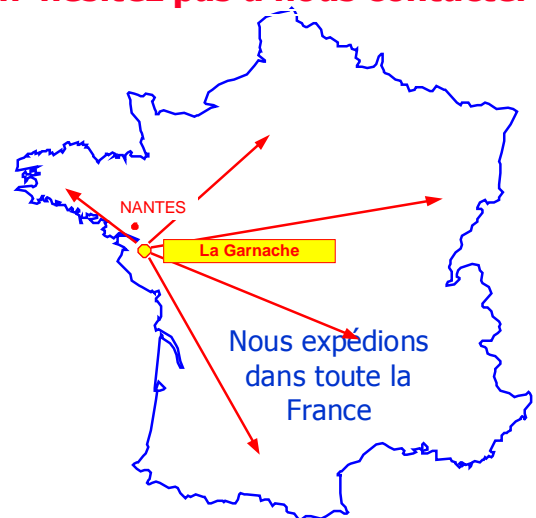
POLYSOUDEUR



- Charge 1500 kg
- Réglage en hauteur
- Vitesse variable



Pour tout renseignement
n'hésitez pas à nous contacter



Créé Fabriqué en CEE

mathis technologies

35 rue de Nantes
85710 LA GARNACHE
www.mathis-technologies.fr

Tél. : 02 28 10 00 87 Fax : 02 28 10 20 11

Email : contact@mathis-technologies.fr